

# АВТОРСКИЙ КУРС

СВЕТЛАНЫ ТОРГАШЁВОЙ

« М и л л и о н   з а   с е з о н   н а   в ы п у с к н ы х   а л ь б о м а х »

## ПОЭТАПНЫЙ АЛГОРИТМ РАБОТЫ

ЧАСТЬ 1



ДО НАЧАЛА  
РАБОТЫ

# СОЗДАНИЕ ШАБЛОНА ПАПОК

## В компьютере

Диск (E:) > 000\_ФОТОКНИГИ\_2021 > Я\_Шаблон



0\_ФОТО



Папка с номерами



ФОНЫ




Создание папок: <https://torgasheva-school.ru/wpm/optimizacziya/papki/>

Папка с фонами нужна, если у вас макеты, подразумевающие разные фоны, в зависимости от общей гаммы разворотов.

# СОЗДАНИЕ ШАБЛОНА ПАПОК

## На Яндекс диске

вый том (E:) > Яндекс.Диск > 000\_ДС\_2021 > Я\_Шаблон > На просмотр



Пример файла читать всем: <https://torgasheva-school.ru/wpm/organizacziya/ssylki-2/>

# СОЗДАНИЕ ШАБЛОНА КАТАЛОГА ЛАЙТРУМ

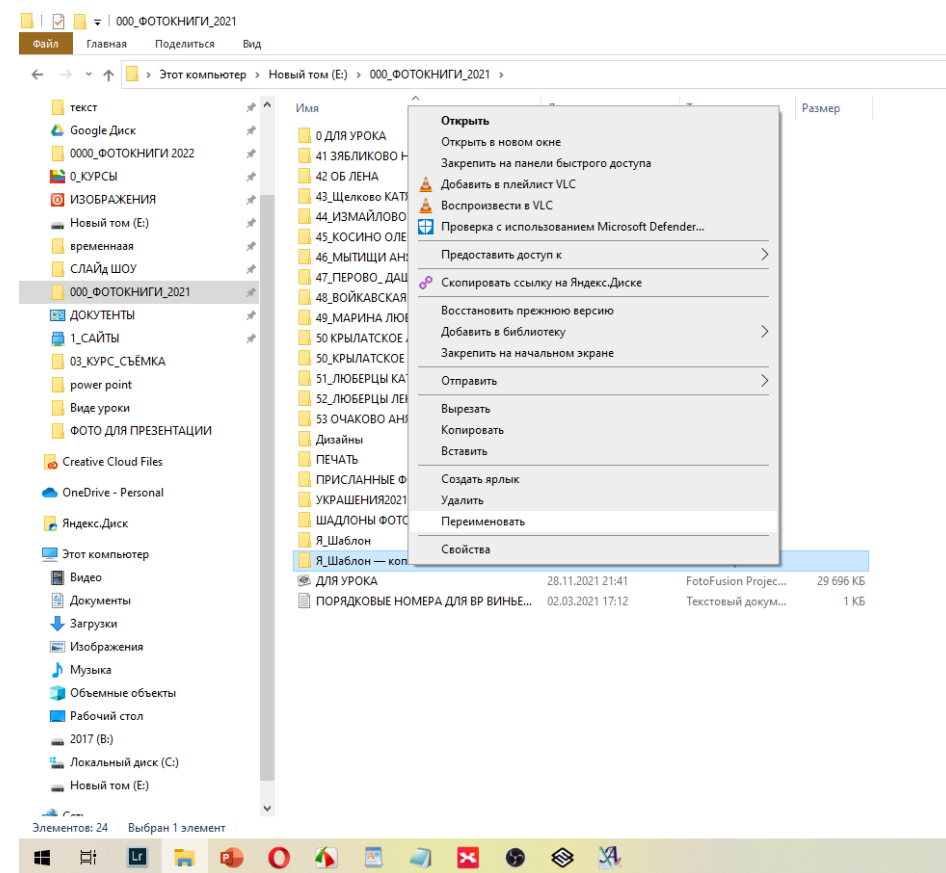
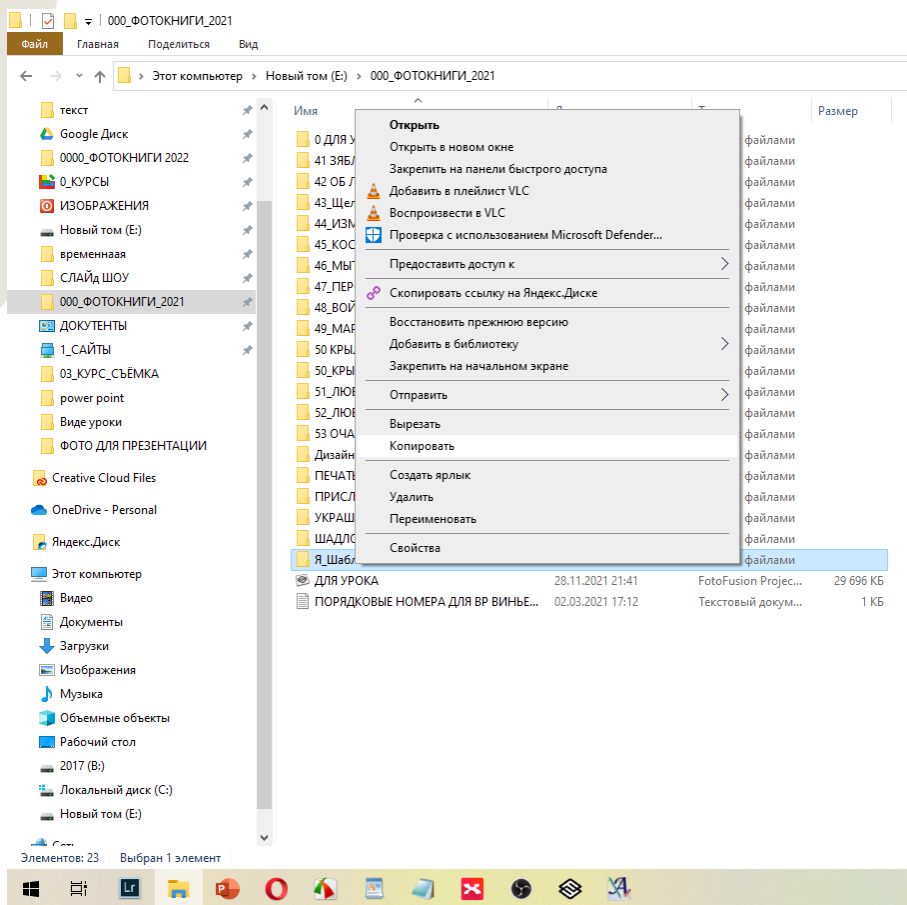
## Создаём шаблон с нужными коллекциями

Создание шаблона каталога Лайтрум: <https://torgasheva-school.ru/wpm/optimizacziya/shablon/>

Создание коллекций в Лайтрум: <https://torgasheva-school.ru/wpm/optimizacziya/col/>

# ДЛЯ ЧЕГО МЫ ДЕЛАЕМ ШАБЛОНЫ ПАПКОК

## Для дальнейшей быстрой работы

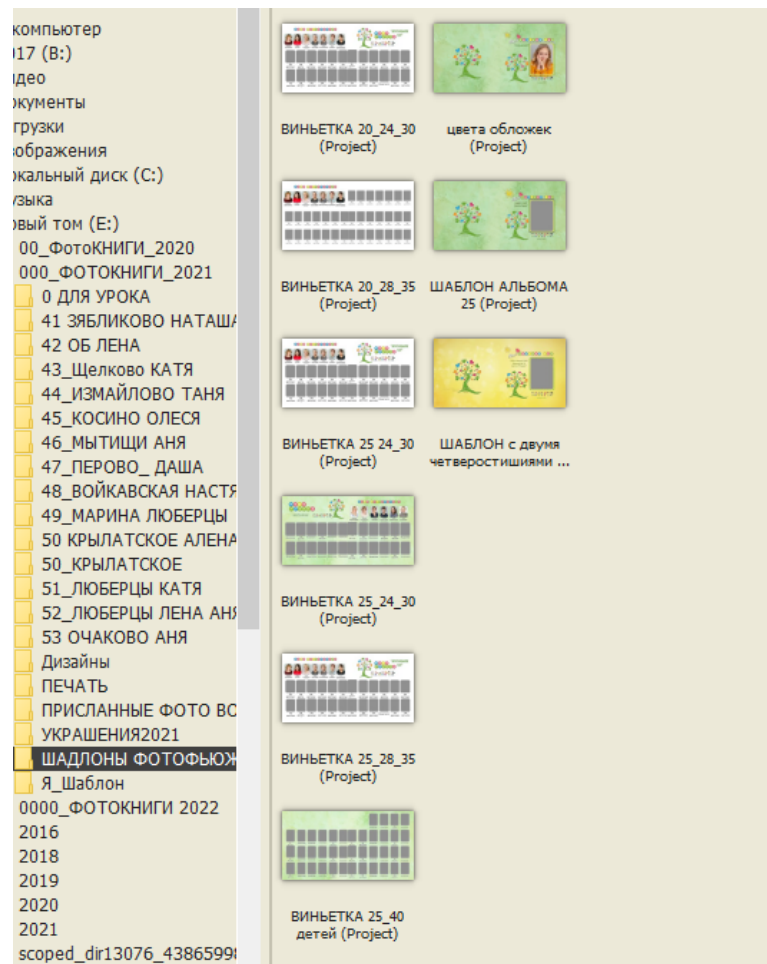


# СОЗДАНИЕ ШАБЛОНОВ И МАКЕТОВ ПРОЕКТОВ В ФОТОФЬЮЖН

У вас должны быть готовы макеты фотокниг и шаблоны виньеток на разное количество детей

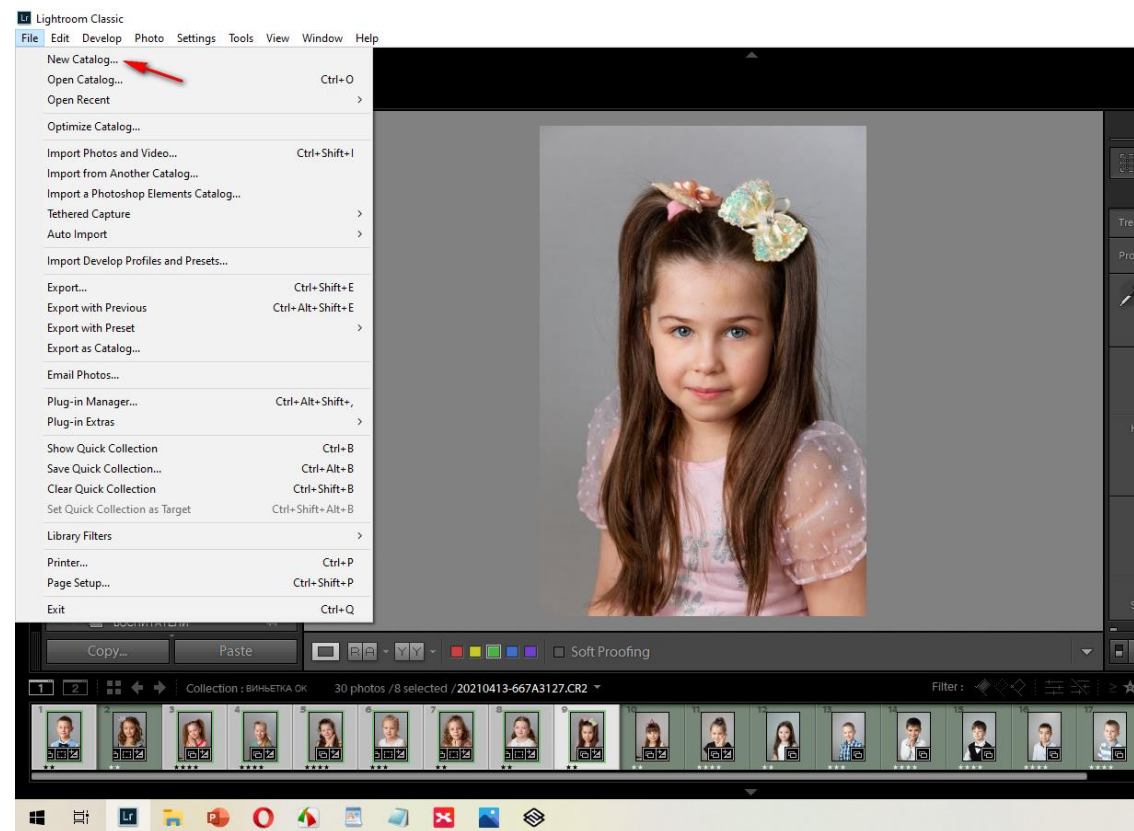
Вёрстка в Фотофьюжн: <https://torgasheva-school.ru/wpm-category/vyorstka-fotoknig-v-programme-fotofyuzhn/>

Создание виньеток в Фотофьюжн: <https://torgasheva-school.ru/wpm/optimizacziya/rabota-s-vinetkami/>



# СОЗДАНИЕ ШАБЛОНА КАТАЛОГА ЛАЙТРУМ

- Открываем Лайтрум
- Создаём новый каталог
- Называем его «ШАБЛОН»



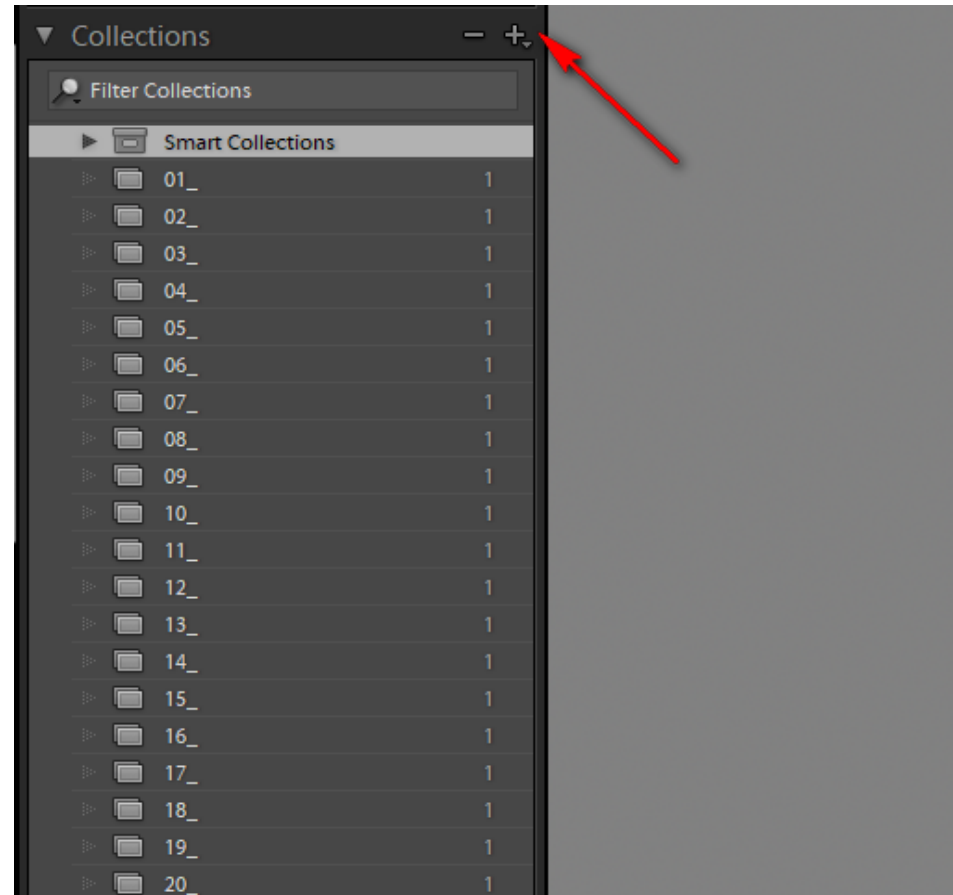
Создание шаблона каталога Лайтрум:

<https://torgasheva-school.ru/wpm/optimizacziya/shablon/>



# СОЗДАНИЕ КОЛЛЕКЦИЙ

Создаём коллекции  
каждому ребёнку:  
01,02,03...



# СОЗДАНИЕ КОЛЛЕКЦИЙ

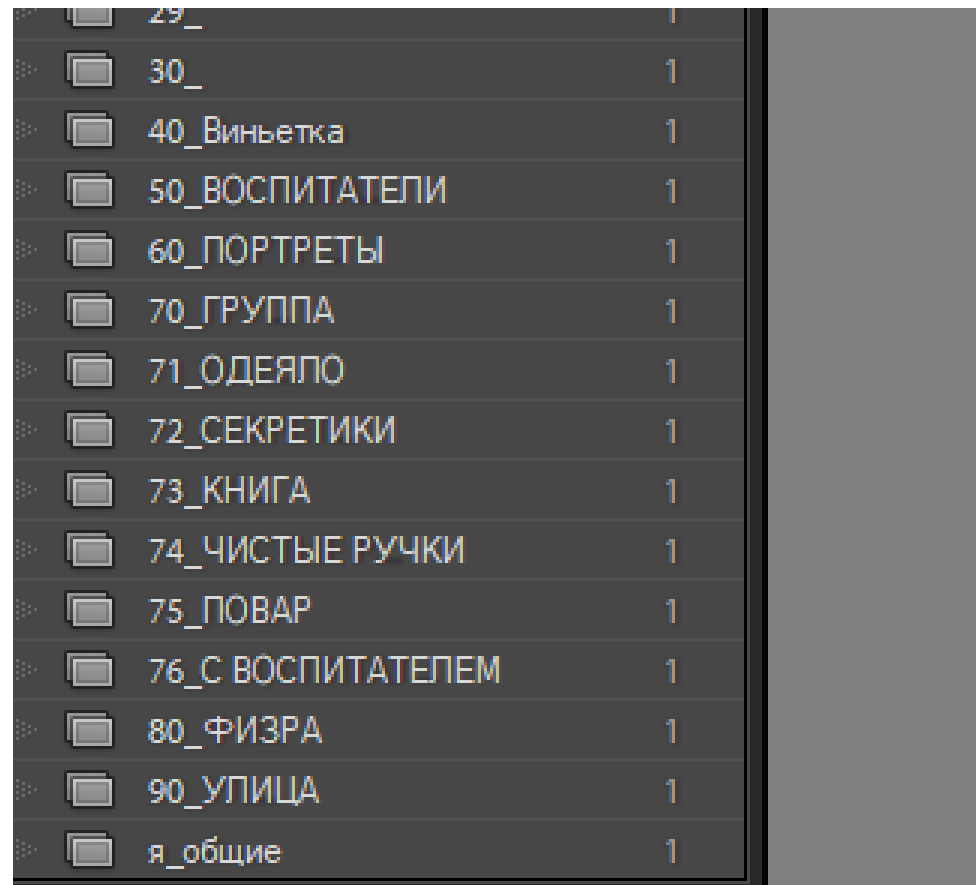
А также коллекции

по темам:

ВОСПИТАТЕЛИ, ВИНЬЕТКА,  
ГРУППА...

Создание коллекций в Лайтрум:

<https://torgasheva-school.ru/wpm/optimizacziya/col/>



29_	1
30_	1
40_Виньетка	1
50_ВОСПИТАТЕЛИ	1
60_ПОРТРЕТЫ	1
70_ГРУППА	1
71_ОДЕЯЛО	1
72_СЕКРЕТИКИ	1
73_КНИГА	1
74_ЧИСТЫЕ РУЧКИ	1
75_ПОВАР	1
76_С ВОСПИТАТЕЛЕМ	1
80_ФИЗРА	1
90_УЛИЦА	1
я_общие	1

# НАСТРОЙКИ

Если у вас не сделаны настройки  
Лайтрум и Фотошоп, то сделайте их  
по урокам курса

Настройки Лайтрум и Фотошоп:

<https://torgasheva-school.ru/wpm/optimizacziya/nastroiki/>

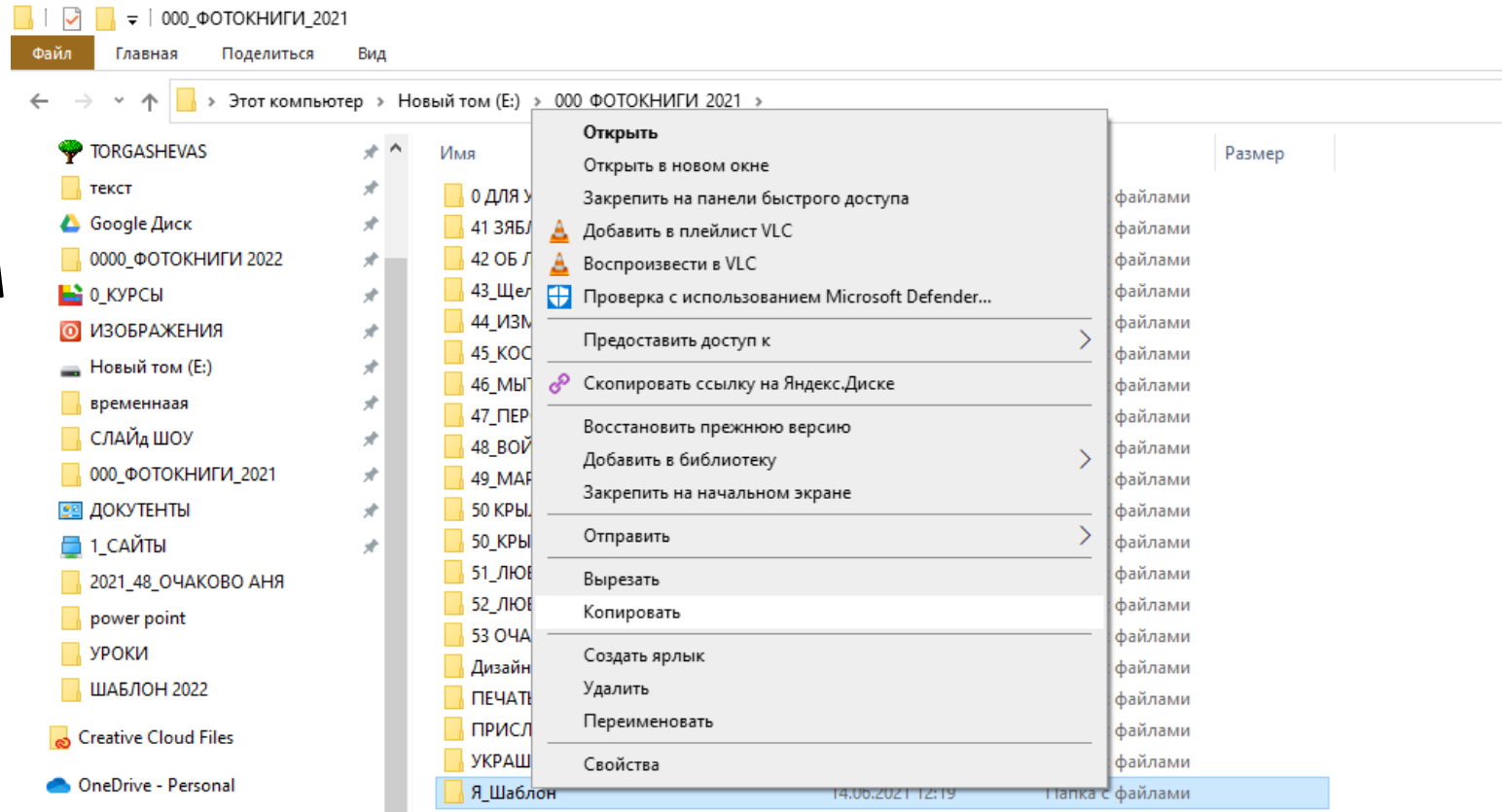
ДО СЪЁМКИ

! Всё нижеследующее надо сделать для того, чтобы уже в первый день съёмки, после приезда домой:

- Сразу импортировать фото в подготовленный каталог
- Отсортировать фотографии
- Обработать
- Отпрвить в подготовленные папки
- И быстро сверстать все альбомы из отснятого материал

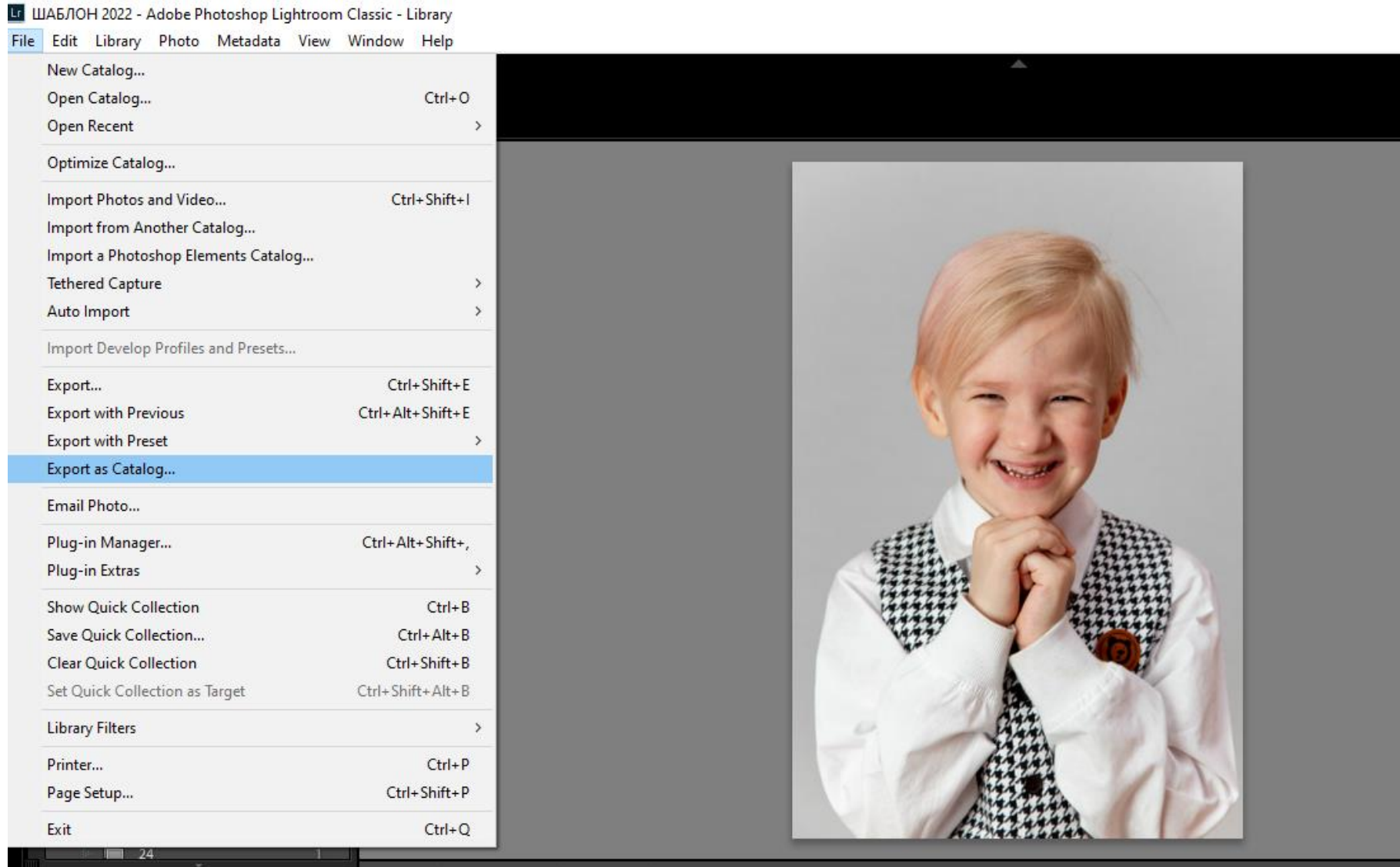
# СОЗДАНИЕ ПАПКОК ДЛЯ ГРУППЫ

Копируем шаблон папки в компьютере и переименовываем его на своё усмотрение, чтобы было понятно к какой фотосессии относится.



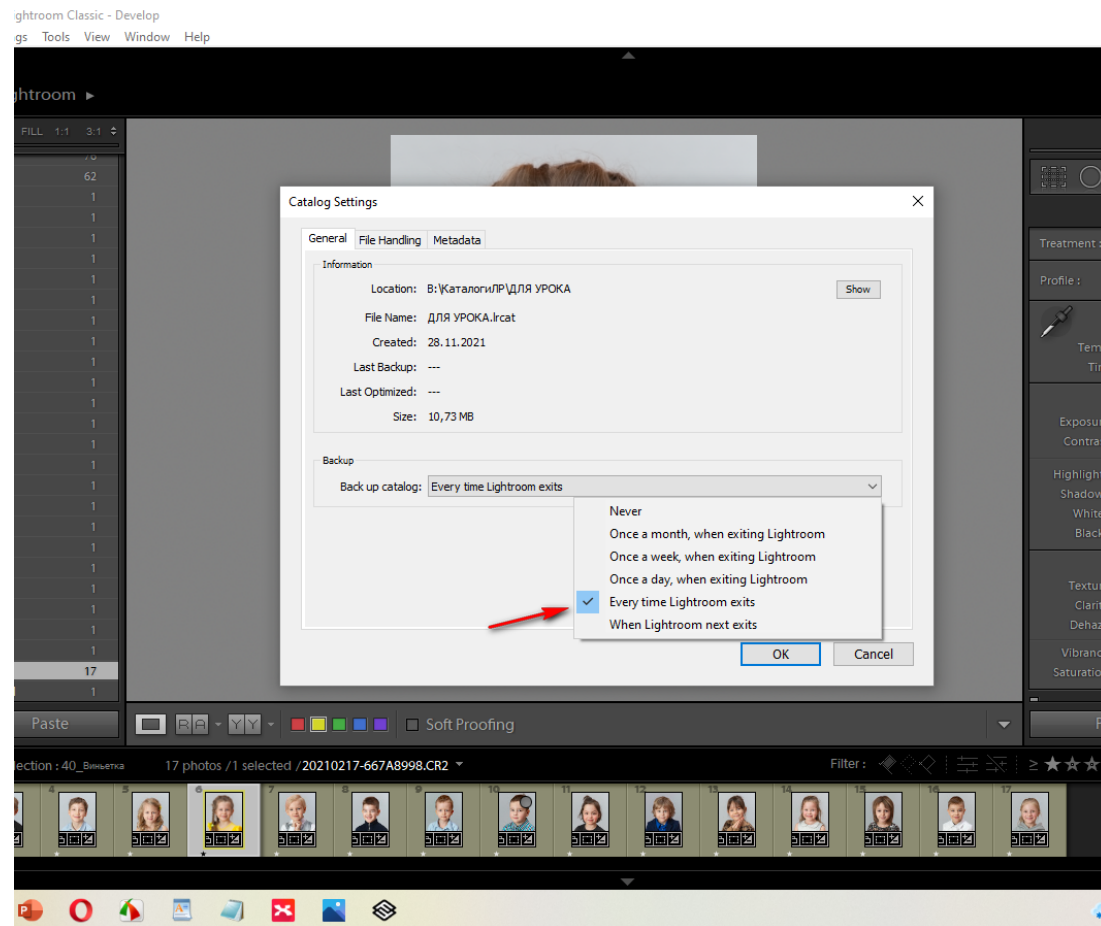
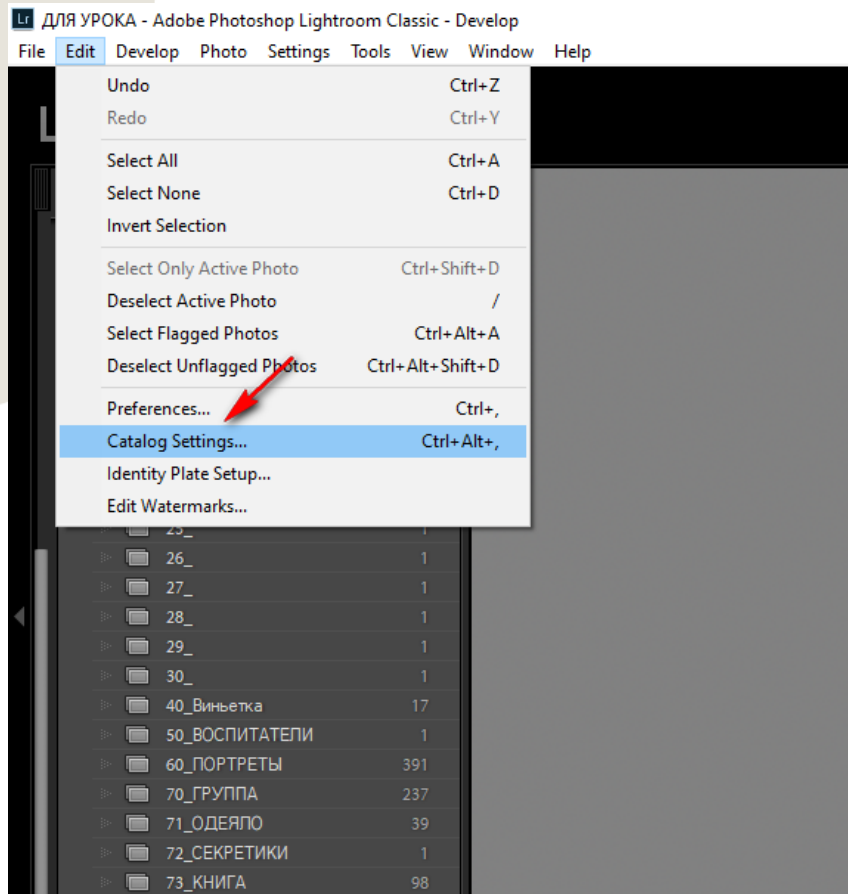
Так же копируем и  
переименовываем папку шаблона на  
Яндекс диске.

# Открываем шаблон каталога Лайтрум и сохраняем его «как каталог» с переименованием.

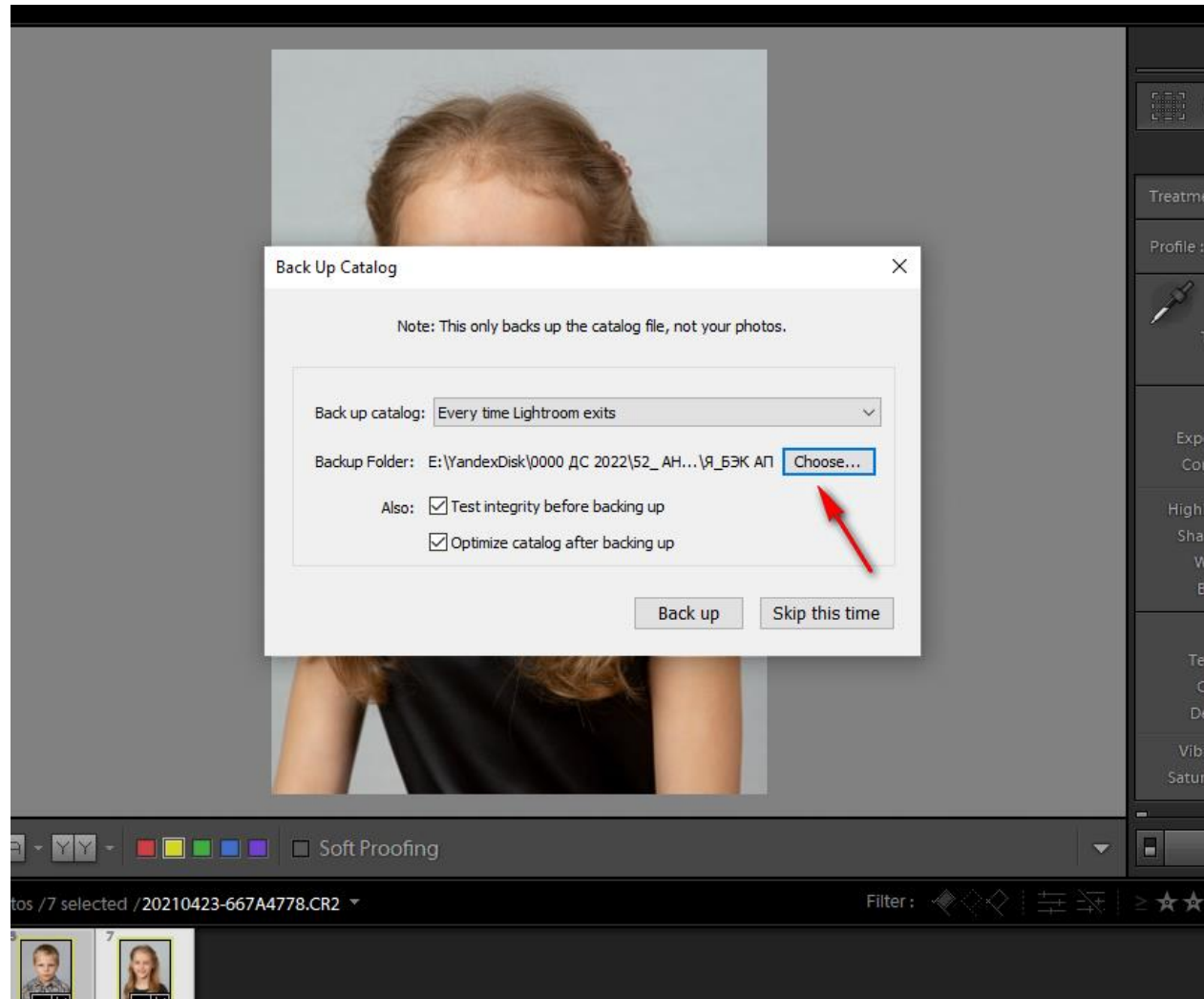




# НАСТРОЙКА КАТАЛОГА



# НАСТРОЙКА КАТАЛОГА



# ГДЕ ХРАНИТЬ БЭК АП

000\_ДС\_2021

Файл Главная Поделиться Вид

← → ↕ ↑ > Этот компьютер > Новый том (E:) > Яндекс.Диск > 000\_ДС\_2021

Имя	Дата изменения	Тип	Размер
0 ДЛФ УРОКА	12.08.2021 17:49	Папка с файлами	
41 ЗЯБЛИКОВО НАТАША	13.06.2021 19:56	Папка с файлами	
42 ОБ ЛЕНА	12.08.2021 17:22	Папка с файлами	
43 Щелково КАТЯ	14.06.2021 12:27	Папка с файлами	
44 ИЗМАЙЛОВО ТАНЯ	14.06.2021 12:27	Папка с файлами	
45 КОСИНО ОЛЕСЯ	14.06.2021 12:27	Папка с файлами	
46 МЫТИЩИ АНЯ	08.05.2021 12:11	Папка с файлами	
47 ПЕРОВА ДАША	13.04.2021 16:07	Папка с файлами	
48 ВОЙКОВСКАЯ НАСТЯ	14.04.2021 14:19	Папка с файлами	
50 КРЫЛАТСКОЕ ВЕРОНИКА	17.04.2021 11:03	Папка с файлами	
51 КРЫЛАТСКОЕ АЛЕНА	18.05.2021 20:39	Папка с файлами	
52 ЛЮБЕРЦЫ М АРИНА	19.05.2021 13:05	Папка с файлами	
53 ЛЮБЕРЦЫ КАТЯ	28.04.2021 12:58	Папка с файлами	
54 ЛЮБЕРЦЫ ЛЕНА АНЯ	16.05.2021 9:56	Папка с файлами	
55 ОЧАКОВО АНЯ	21.05.2021 9:43	Папка с файлами	
БЭКАП ЛАЙТРУМ	22.04.2021 14:15	Папка с файлами	
Новая папка	12.08.2021 17:22	Папка с файлами	
Я_Шаблон	30.03.2021 14:16	Папка с файлами	

Left sidebar items: TORGASHEVAS, текст, Google Диск, 0000\_ФОТОКНИГИ 2022, 0\_КУРСЫ, ИЗОБРАЖЕНИЯ, Новый том (E:), временная, СЛАЙД ШОУ, 000\_ФОТОКНИГИ\_2021, ДОКУМЕНТЫ, 1\_САЙТЫ, 52\_АНЯ ЛЮБЕРЦЫ, 2021\_48\_ОЧАКОВО АНЯ, power point, Для УРОКА, Creative Cloud Files, OneDrive - Personal, Яндекс.Диск

# ВО ВРЕМЯ СЪЁМКИ

Об этом всё подробно рассказано в  
модуле ОРГАНИЗАЦИЯ

Уроки модуля: <https://torgasheva-school.ru/wpm-category/organizacziya/>

ПОСЛЕ СЪЁМКИ

# В САДУ

- Подписываем договор
- Берём предоплату
- Сообщаем организатору, что в этот же день пришлём временную виньетку для идентификации ФИ

Как сделать такую виньетку: <https://torgasheva-school.ru/wpm/optimizacziya/vinietka/>

# ПРИЕХАЛИ ДОМОЙ

- Открываем каталог Лайтрум, который переименовали
- Импортируем фотографии

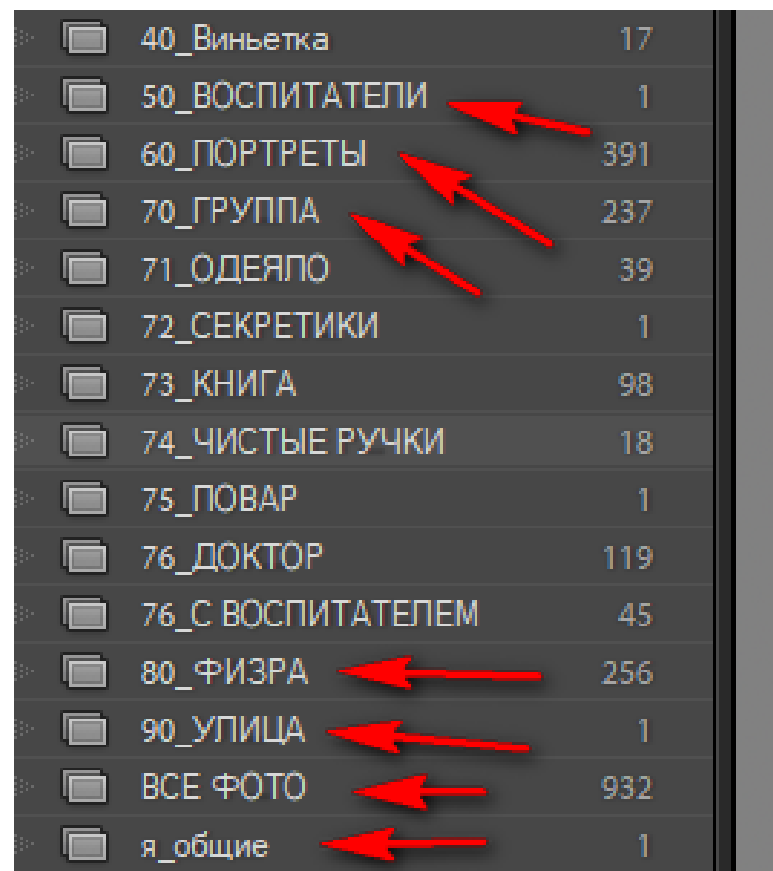
Импорт фотографий в Лайтрум:

<https://torgasheva-school.ru/wpm/optimizacziya/import/>

# СОРТИРОВКА ФОТО

Сортируем все  
фото по  
коллекциям

Сортировка фотогравфий: <https://torgasheva-school.ru/wpm/optimizacziya/sortirovka-fotografij/>

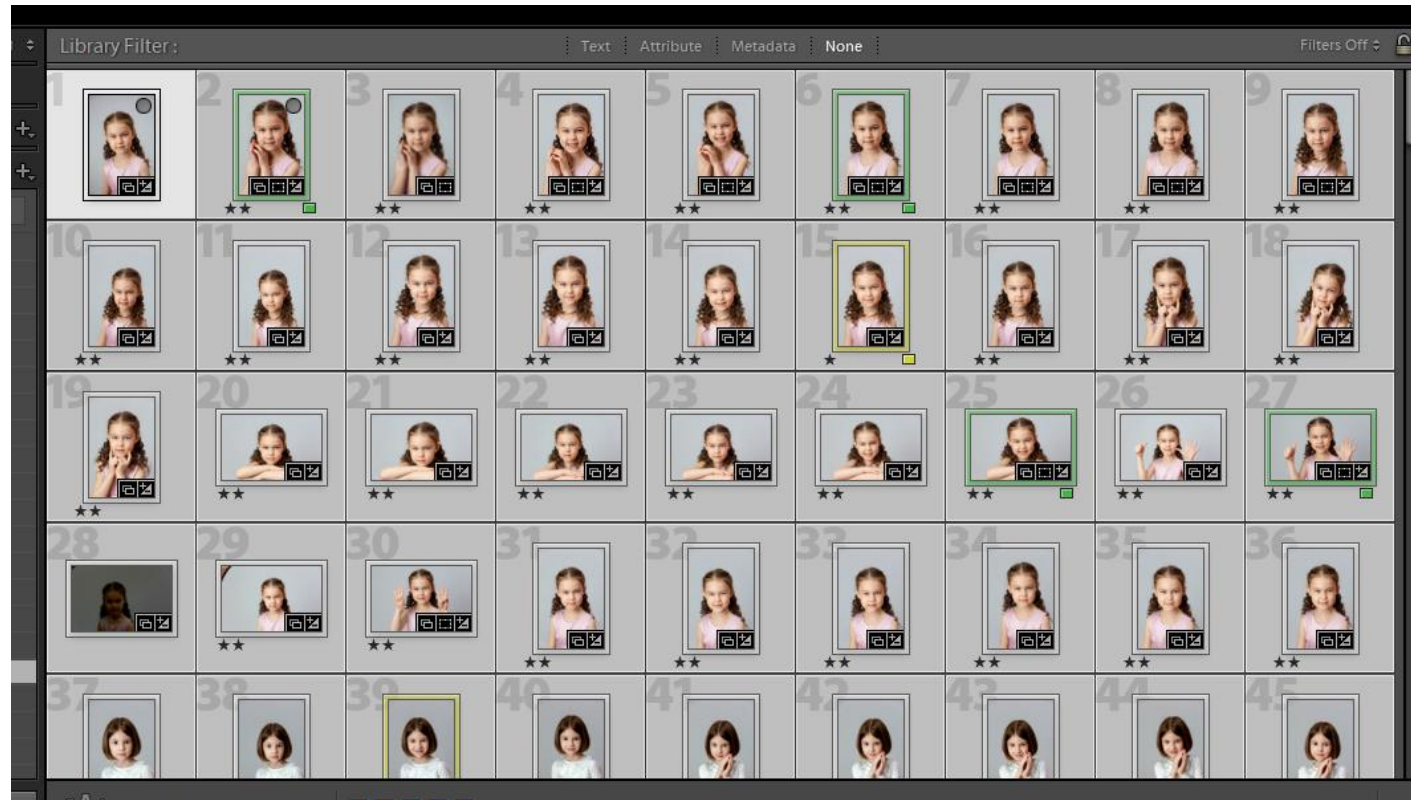


40_Виньетка	17
50_ВОСПИТАТЕПИ	1
60_ПОРТРЕТЫ	391
70_ГРУППА	237
71_ОДЕЯЛО	39
72_СЕКРЕТИКИ	1
73_КНИГА	98
74_ЧИСТЫЕ РУЧКИ	18
75_ПОВАР	1
76_ДОКТОР	119
76_С ВОСПИТАТЕЛЕМ	45
80_ФИЗРА	256
90_УЛИЦА	1
ВСЕ ФОТО	932
я_общие	1



# РЕЙТИНГ

Присваиваем  
всем  
фотографиям  
2 звезды



Рейтинг в Лайтрум: <https://torgasheva-school.ru/wpm/optimizacziya/rejting-v-lajtrum/>

# ВРЕМЕННАЯ ВИНЬЕТКА

- Отбираем фото для виньетки
- Экспортируем их в папку «ВИНЬЕТКА»

Как сделать временную виньетку: <https://torgasheva-school.ru/wpm/optimizacziya/vinietka/>

# ВРЕМЕННАЯ ВИНЬЕТКА

Открываем фотофьюжн и делаем временную виньетку с подписью детей 01,02,03...

# ОТПРАВЛЯЕМ ОРГАНИЗАТОРУ



01



02



03



04



05



06



07



08



09



10



11



12



13



14



15



16



17



18



19



20



21



22



23



24



25



26



27



28



29



30

ПОКА ЖДЁМ СПИСОК

Производим сортировку фотографий  
и начинаем обрабатывать

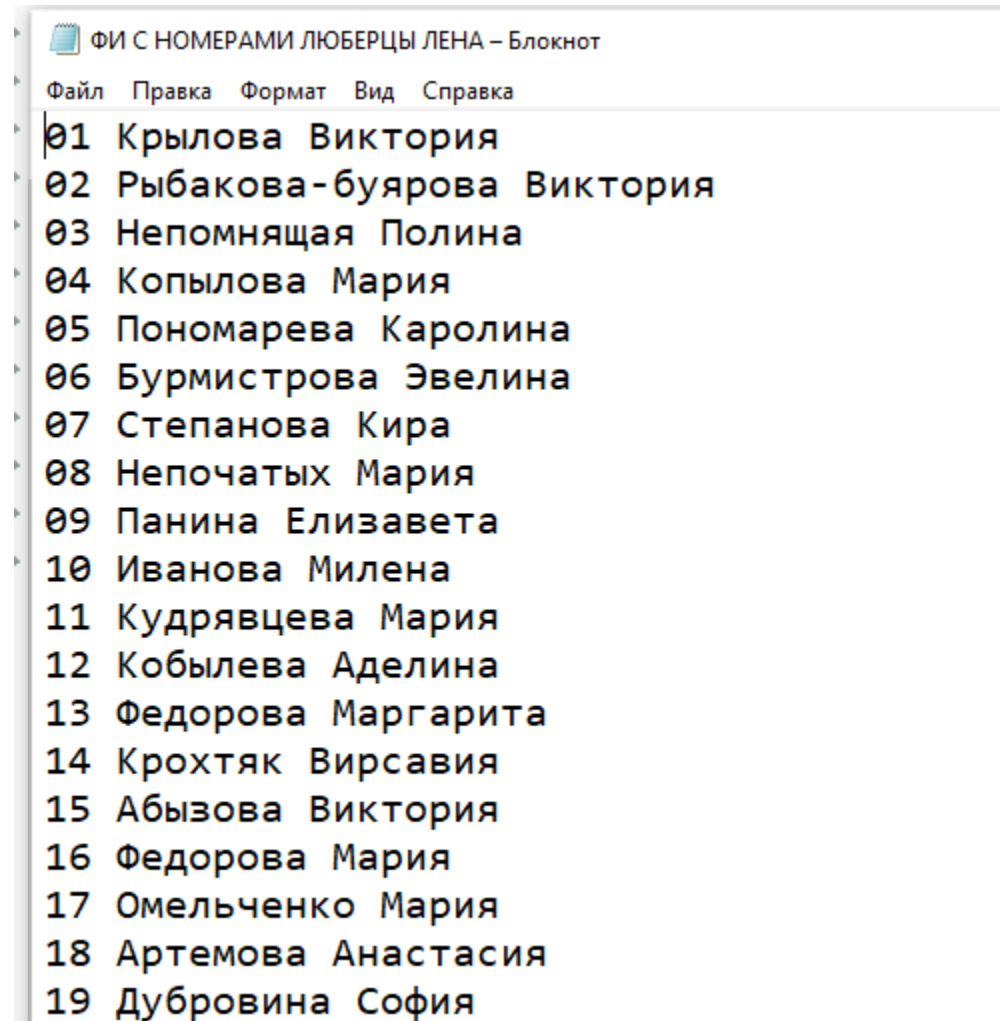
# СПИСОК ДЕТЕЙ

Когда организатор пришлёт ФИ, приведём его в такой вид, как на скриншоте.

И сохраняем этот список.

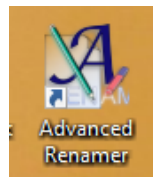
Он нам ещё понадобится.

Также сохраняем временную виньетку в формате jpeg.



# ПЕРЕИМЕНОВАНИЕ ПАПКОК

В программе



для переименования файлов переименовываем папки каждому ребёнку.

Урок, как переименовать папки: <https://torgasheva-school.ru/wpm/optimizacziya/pereimenovanie-papok-i-fajlov/>

# БЫЛО

Имя	Дата изменения	Тип	Размер
01_	15.12.2017 9:21	Папка с файлами	
02_	15.12.2017 9:21	Папка с файлами	
03_	15.12.2017 9:21	Папка с файлами	
04_	15.12.2017 9:22	Папка с файлами	
05_	15.12.2017 9:22	Папка с файлами	
06_	15.12.2017 9:22	Папка с файлами	
07_	15.12.2017 9:23	Папка с файлами	
08_	15.12.2017 9:23	Папка с файлами	
09_	15.12.2017 9:23	Папка с файлами	
10_	15.12.2017 9:23	Папка с файлами	
11_	15.12.2017 9:23	Папка с файлами	
12_	15.12.2017 9:24	Папка с файлами	
13_	15.12.2017 9:24	Папка с файлами	
14_	15.12.2017 9:24	Папка с файлами	
15_	15.12.2017 9:24	Папка с файлами	
16_	15.12.2017 9:24	Папка с файлами	
17_	15.12.2017 9:24	Папка с файлами	
18_	15.12.2017 9:25	Папка с файлами	
19_	15.12.2017 9:25	Папка с файлами	

# СТАЛО

вый том (E:) > 000\_ФОТОКНИГИ\_2021 > 52\_ЛЮБЕРЦЫ ЛЕНА АНЯ > 0\_ФОТО


Имя	Дата изменения	Тип	Размер
01 Крылова Виктория	01.05.2021 21:57	Папка с файлами	
02 Рыбакова-буярова Виктория	02.05.2021 10:16	Папка с файлами	
03 Непомнящая Полина	03.05.2021 10:22	Папка с файлами	
04 Копылова Мария	02.05.2021 10:50	Папка с файлами	
05 Пономарева Каролина	02.05.2021 10:55	Папка с файлами	
06 Бурмистрова Эвелина	02.05.2021 11:30	Папка с файлами	
07 Степанова Кира	02.05.2021 11:43	Папка с файлами	
08 Непочатых Мария	02.05.2021 11:45	Папка с файлами	
09 Панина Елизавета	02.05.2021 11:47	Папка с файлами	
10 Иванова Милена	02.05.2021 11:56	Папка с файлами	
11 Кудрявцева Мария	02.05.2021 12:25	Папка с файлами	
12 Кобылева Аделина	02.05.2021 12:31	Папка с файлами	
13 Федорова Маргарита	02.04.2021 17:20	Папка с файлами	
14 Крохтяк Вирсавия	02.05.2021 12:37	Папка с файлами	
15 Абызова Виктория	02.05.2021 12:49	Папка с файлами	
16 Федоровы	02.05.2021 12:58	Папка с файлами	
17 Омельченко Мария	12.05.2021 11:06	Папка с файлами	
18 Артемова Анастасия	02.05.2021 13:07	Папка с файлами	
19 Дубровина София	03.05.2021 10:09	Папка с файлами	



# КОПИРОВАНИЕ ПАПОК

Ещё пустые, но уже переименованные папки, копируем и перемещаем в «ПАПКА С НОМЕРАМИ».

Можно также скопировать их и на Яндекс диск (в папку «На просмотр»), хотя это можно сделать позже.

вый том (E:) > 000\_ФОТОКНИГИ\_2021 > 52\_ЛЮБЕРЦЫ ЛЕНА АНЯ > Папка с номерами 

Имя	Дата изменения	Тип	Размер
01 Крылова Виктория	02.03.2021 19:06	Папка с файлами	
02 Рыбакова-буярова Виктория	02.03.2021 19:06	Папка с файлами	
03 Непомнящая Полина	02.03.2021 19:07	Папка с файлами	
04 Копылова Мария	02.03.2021 19:07	Папка с файлами	
05 Пономарева Каролина	02.03.2021 19:07	Папка с файлами	
06 Бурмистрова Эвелина	02.03.2021 19:07	Папка с файлами	
07 Степанова Кира	30.03.2021 14:10	Папка с файлами	
08 Непочатых Мария	30.03.2021 14:10	Папка с файлами	
09 Панина Елизавета	30.03.2021 14:10	Папка с файлами	
10 Иванова Милена	02.03.2021 19:06	Папка с файлами	
11 Кудрявцева Мария	15.12.2017 9:25	Папка с файлами	
12 Кобылева Аделина	15.12.2017 9:25	Папка с файлами	
13 Федорова Маргарита	15.12.2017 9:25	Папка с файлами	
14 Крохтяк Вирсавия	15.12.2017 9:25	Папка с файлами	
15 Абызова Виктория	15.12.2017 9:25	Папка с файлами	
16 Федорова Мария	15.12.2017 9:25	Папка с файлами	
17 Омельченко Мария	15.12.2017 9:25	Папка с файлами	
18 Артемова Анастасия	15.12.2017 9:25	Папка с файлами	
19 Дубровина София	15.12.2017 9:25	Папка с файлами	